

SNABBSTARTSGUIDE TILL NISSAN CONNECT EV

Försäkra dig om att du får ut det mesta av din elbil från Nissan med Nissan Connect EV. Följ de här enkla stegen för att styra din NISSAN via din dator eller smarttelefon. Du kommer att kunna se och hantera din batteri- och laddningsstatus, luftkonditioneringens inställningar och den beräknade körsträckan.

YOU+ DIRECTIONS

OM DU HAR ETT YOU+NISSAN-KONTO SKA DU GÅ TILL SIDA 3 HAR DU INGET YOU+NISSAN-KONTO?

För att få åtkomst till de exklusiva förmånerna med de anslutna tjänsterna, måste du först registrera dig på ägarportalen You+Nissan. Följ de här stegen för att komma igång:

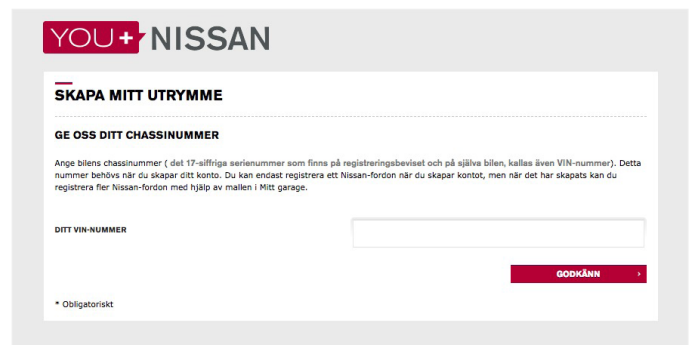
1. Klicka på knappen **REGISTRERA DIG NU** på webbsidan You+Nissan (<https://www.nissan.se/agande/you-plus.html>).



2. Ange din bils **VIN-nummer**.

VAR HITTAR JAG MITT VIN-NUMMER?

Det finns flera olika alternativ att välja mellan för att hitta VIN-numret: titta på instrumentpanelen på förarsidan eller på dörrkarmen på förardörren. Du kan också titta på registreringsskylten eller i registreringspapperen.



3. Fyll i formuläret med **användarinformation**.

YOU+ NISSAN

LÅT OSS FÅ REDA PÅ LITE MER OM VARANDRA

KÖR * ▼

FÖRNAMN *

EFTERNAMN *

LAND * Sverige

E-POSTADRESS / ANVÄNDAR-ID *

BEKRÄFTA E-POSTADRESSEN *

Ange om du vill få information om nissanrelaterade produkter och tjänster via e-post *

Ja

Nej

LÖSENORD *

BEKRÄFTA LÖSENODET *

Vi rekommenderar att du väljer ett säkrare lösenord genom att använda fler än 8 alfanumeriska tecken.

* Obligatoriska fält


TILLBAKA **FORTSÄTT** >

4. Markera kryssrutan för **Villkor** för You+Nissan och bekräfta ditt VIN-nummer genom att klicka på knappen "**BEKRÄFTA DINA ÄNDRINGAR**".

Gå sedan till avsnittet "HUR JAG PRENUMERERAR PÅ ANSLUTNA TJÄNSTER"

UPPGIFTER OM MIN BIL

DITT VIN-NUMMER : SJNFAAZE1U0993096

 MODELLNAMN : NYA LEAF

Jag har läst och godkänner [användarvillkoren för You+Nissan](#).

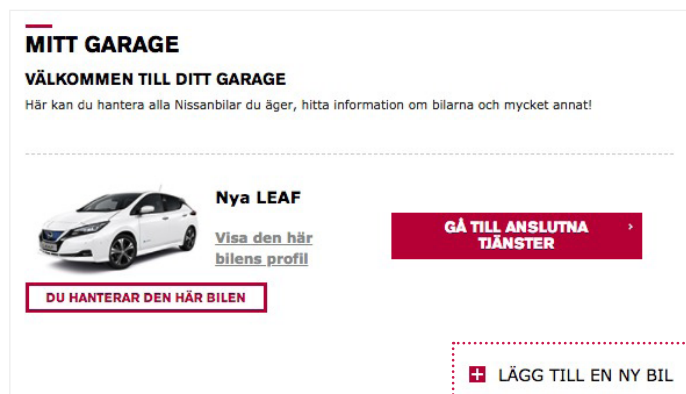
TILLBAKA **BEKRÄFTA DINA ÄNDRINGAR** >

OM DU REDAN HAR ETT KONTO, FÖLJ DE HÄR STEGEN

1. Logga in på You+Nissan (<https://www.nissan.se/agande/you-plus.html>), gå till **MIN NISSAN** och sedan till **MITT GARAGE**.



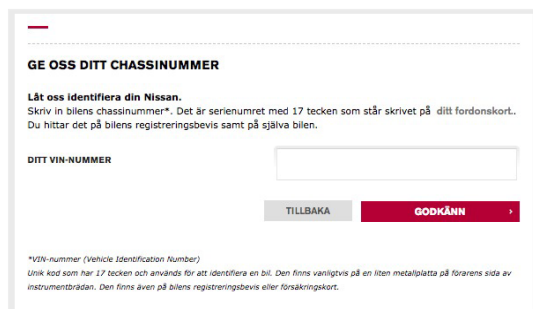
2. Klicka på **LÄGG TILL EN NY BIL**.



3. Ange din bils **VIN-nummer**.

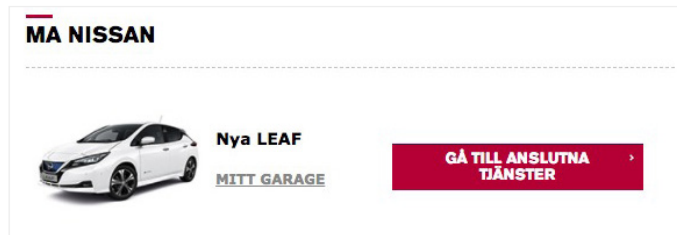
VAR HITTAR JAG MITT VIN-NUMMER?

Det finns flera olika alternativ att välja mellan för att hitta VIN-numret: titta på instrumentpanelen på förarsidan eller på dörrkarmen på förardörren. Du kan också titta på registreringsskylten eller i registreringspapperen.



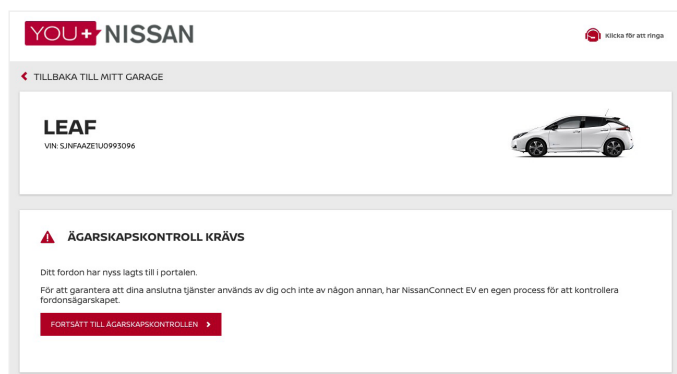
HUR PRENUMERERAR JAG PÅ NISSANS ANSLUTNA TJÄNSTER?

1. På You+Nissan (<https://www.nissan.se/agande/you-plus.html>) ska du klicka på knappen "MINATJÄNSTER" och därefter klicka på länken "GÅ TILL ANSLUTNA TJÄNSTER".



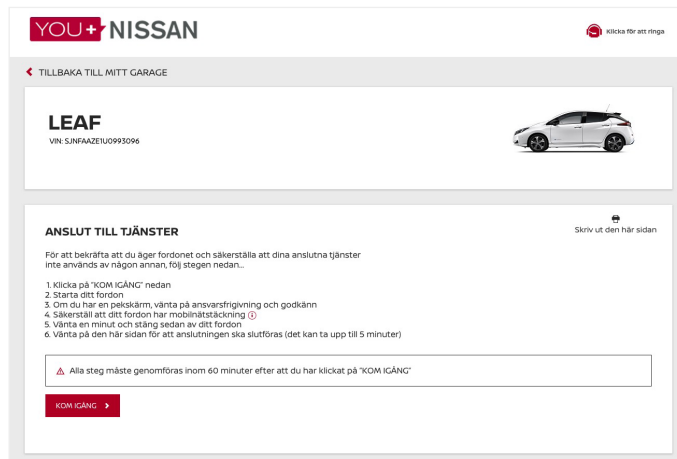
2. För att bekräfta att du äger denna bil och att dina anslutna tjänster inte används av någon annan, kommer du att behöva göra en ägarskapskontroll.

Klicka på "FORTSÄTT TILL ÄGARSKAPSKONTROLLEN".



3. Som en del av säkerhetsprocessen, behöver du gå till din bil och starta den. När du är redo att göra det

- Klicka på "STARTA ÄGARSKAPSKONTROLL". Du har då en timme på dig att genomföra kontrollen. Se till att du har tillgång till bilen under den tiden.



HUR PRENUMERERAR JAG PÅ NISSANS ANSLUTNA TJÄNSTER?

4. När du är i bilen

- Tryck på **START/STOPP**-knappen för att starta din bil.
- **VIKTIGT**. Om du har ett navigationssystem ska du godkänna ansvarsfriskrivningen på navigationsskärmen.
- Vänta i 1 minut.
- Tryck på **START/STOPP**-knappen för att stänga av din bil



KONTROLLERA NÄTVERKETS TÄCKNING

Din bil använder mobila nätverk för åtkomst till anslutna tjänster. Om du har problem med att genomföra processen, kan det bero på att du befinner dig i ett område med svag nätverkssignal.

För att kontrollera nätverkets täckning ska du följa stegen nedan:

- På navigationsskärmen ska du identifiera nätverksikonen. Den är placerad uppe till höger.
- Om ikonen har ett eller flera streck har du tillräckligt bra nätverkstäckning. Annars får du köra bilen till ett område med starkare signal.
- Om ikonen visar ett överstruket fordon är bilen inte aktiverad => Kontakta din återförsäljare eller Nissans kundtjänst.




**NÄTVERKETS
TÄCKNING**



**INGA
NÄTVERKSTJÄNSTER**

- 5. Ett meddelande kommer att bekräfta att du har klarat ägarskapsbeviskontrollen. Bekräftelsen kan ta upp till 3 minuter eller längre, beroende på nätverkstäckning.



HUR PRENUMERERAR JAG PÅ NISSANS ANSLUTNA TJÄNSTER?

6. Du är snart klar med prenumerationen. På sidan för Anslutna tjänster, kan du se panelen **"TILLGÄNGLIGA PRENUMERATIONER"**

PRENUMERATION PÅ TJÄNSTER

SE TIDIGARE BESTÄLLNINGAR >

TILLGÄNGLIGA PRENUMERATIONER

NISSANCONNECT EV Gratis för 36 månader

Säkerställ att du får ut mesta möjliga ur din eibil från Nissan med NissanConnect EV. Du kan på distans hantera din Nissan via din dator eller smartphone. NissanConnect EV-appen är tillgänglig både för Android och iOS. **VÄLJ**

Fjärrstyrd laddstart Batteristatuskontroll Ladd-notiser

Fjärrstyrd klimatkontroll Klicka för att se alla tjänster

7. För att prenumerera på NissanConnect EV: Välj prenumeration för NissanConnect EV. Klicka på knappen **"PRENUMERERA NU"** för att avsluta prenumerationsprocessen.

NISSANCONNECT EV Gratis för 36 månader

Säkerställ att du får ut mesta möjliga ur din eibil från Nissan med NissanConnect EV. Du kan på distans hantera din Nissan via din dator eller smartphone. NissanConnect EV-appen är tillgänglig både för Android och iOS. **TÅBORT** ✕

Fjärrstyrd laddstart Batteristatuskontroll Ladd-notiser

Fjärrstyrd klimatkontroll Klicka för att se alla tjänster

Du har valt 1 PRENUMERATION **PRENUMERERA NU** >

HUR PRENUMERERAR JAG PÅ NISSANS ANSLUTNA TJÄNSTER?

8. Markera kryssrutan för Villkor och bekräfta din prenumeration genom att klicka på knappen "FORTSÄTT".

PRENUMERATION

LEAF

NISSANCONNECT EV
GRATIS | 36 månader

VILLKOR

Regler och villkor för NissanConnect-tjänster
Gäller från 2016-10-03

Introduktion

Såsom de används i det här avtalet ("avtal") ska termerna "du", "din" och "abonnent" anses hänvisa till dig själv, en individ, som representerar dig själv eller, i förekommande fall, i egenskap av ett juridiskt ombud för ett företag eller annan juridisk person som har köpt eller leasat ett fordon av märket Nissan som är utrustat med NissanConnect-tjänsterna ("fordon"). Dessutom, som de används i det här avtalet ska termerna "vi", "oss", "vår" och "Nissan" anses hänvisa till NISSAN INTERNATIONAL SA, ett bolag bildat och verksamt under lagarna i Schweiz med organisationsnummer CH-550-1047524-0, och med säte i Zone d'Activités La Pièce 12, 1180 Rolle, Schweiz. Därutöver är följande

Godkänn användarvillkoren

FORTSÄTT > **AVBRYT** >

9. Ett bekräftelsefönster visas. Klicka på knappen **VISA DINA PRENUMERATIONER** för att få åtkomst till kontrollpanelen för de anslutna tjänsterna.

BEKRÄFTELSE

✓

Du prenumererar nu på paketen som du valde.

VISA DINA PRENUMERATIONER >

ÄR MIN PRENUMERATION AKTIV?

Kontrollera om din bils prenumeration på Anslutna tjänster är aktiv.

På webbplatsen You+Nissan ska du klicka på knappen **"GÅ TILL ANSLUTNA TJÄNSTER"** för att få åtkomst till sidan Anslutna tjänster.

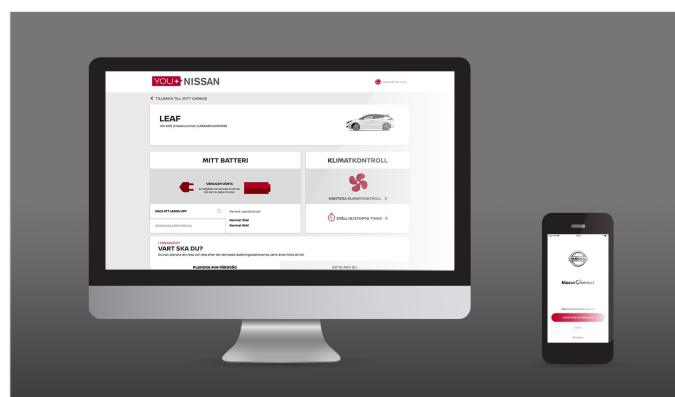
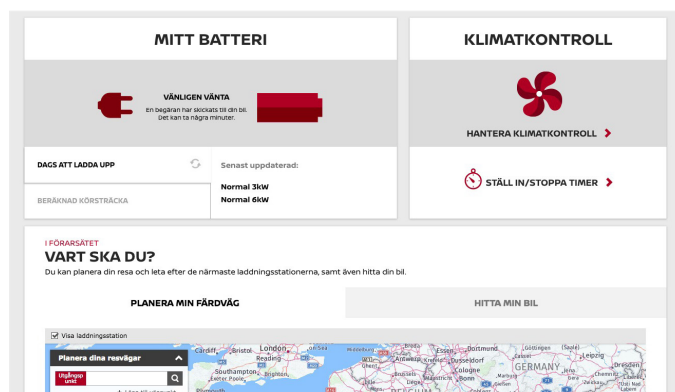
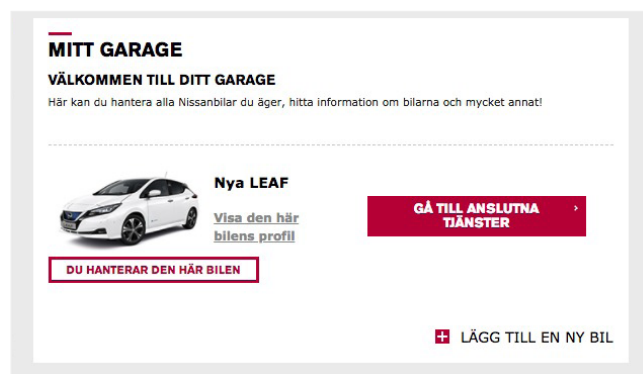
På sidan Anslutna tjänster kommer din aktiva prenumeration att ge dig åtkomst till alla NissanConnect EV-funktioner. Om din prenumeration har gått ut, måste du prenumerera igen för att kunna använda NissanConnect EV-tjänsterna.

SE DINA ANSLUTNA TJÄNSTER

När du klickar på knappen **"GÅ TILL ANSLUTNA TJÄNSTER"** kommer du att kunna använda dina anslutna tjänster.

Om du använder din dator kommer du att omdirigeras till kontrollpanelen för de anslutna tjänsterna.

Om du använder en smarttelefon kan du använda appen NissanConnect EV.



APPLIKATION NISSANCONNECT EV

LADDA NED APPEN

För att hantera dina Anslutna Tjänster från din smarttelefon, måste du ladda ner appen NissanConnectEV från din telefons app store ([AppStore®](#) eller [Google Play Store®](#))



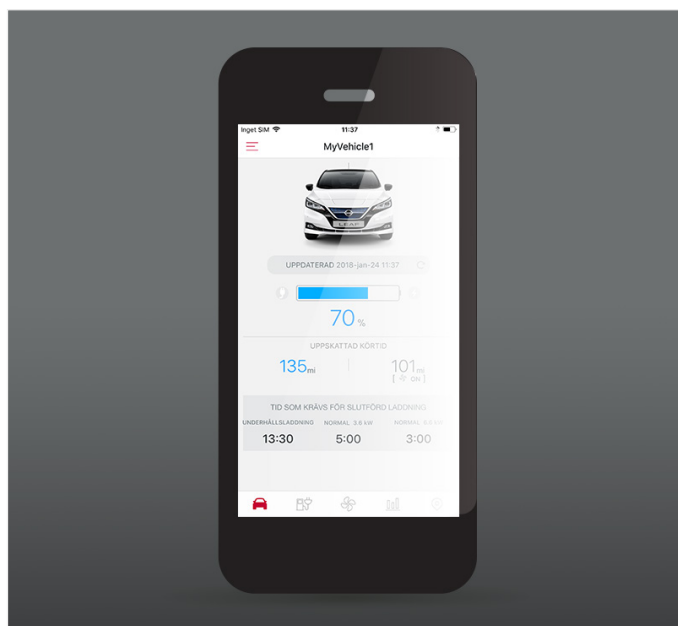

LOGGA IN

Logga sedan in på NissanConnect EV-appen genom att använda inloggningsuppgifterna som du angav när du registrerade dig på You+Nissan.

































FUNKTIONER OCH FÖRMÅNER

När du väl har loggat in kommer du att få åtkomst till de exklusiva förmånerna där du kan:





- Se och hantera status för din laddning och klimatkontroll.
- Planera din resa och hitta laddstationer genom att använda dig av [Plan My Route](#).



BESKRIVNING ÖVER TILLGÄNGLIGA TJÄNSTER

OMBORD	WEBBPLATS	APP	BESKRIVNING AV TJÄNST	VISIA	ACENTA N-CONNECTA TEKNA
			Fjärrstyrd klimatkontroll Fjärrstyr klimatkontrollen för att starta/stänga av den genom webbportalen You+Nissan eller genom appen NissanConnect EV		
			Planera din resa och skicka den till din bil Från webbportalen You+Nissan eller din NissanConnect EV-app kan du även planera en färdväg som tar hänsyn till din nuvarande laddningsnivå och de tillgängliga laddstationerna längs vägen och skicka den planerade färdvägen till bilen		
			Kontrollera batteristatusen Från webbportalen You+Nissan eller din NissanConnect EV-app kan du fjärrstyrt kontrollera din batterinivå, batteriräckvidd och anslutnings- och laddningsstatus		
			Fjärrstyrd laddningsstart (omedelbar) och laddningsmeddelande när batteriet börjar/slutar att laddas När din bil är inkopplad börjar du fjärrladdningen genom webbportalen You+Nissan eller din NissanConnect EV-app		
			Anslutningspåminnelse Spara dina favoritladdningsplatser (POI), så kommer din bil att informera dig när du är nära dina sparade platser och påminna dig om att ansluta till dem		
			EKORANKNINGAR Jämför din ekokörning med resultaten från andra Nissan-elbilsägare i din region eller från andra delar av världen		
			Köranalyser Se dina köruppgifter på webbportalen You+Nissan eller i NissanConnect EV-appen		
			Aviseringar: Batteriuppvärmning start/stopp* Få information om när batteriuppvärmningsfunktionen är aktiverad		

BESKRIVNING ÖVER TILLGÄNGLIGA TJÄNSTER

OMBORD	WEBBPLATS	APP	BESKRIVNING AV TJÄNST	VISIA	ACENTA N-CONNECTA TEKNA
			Sökning av laddstationer för elbilar (POI) i händelse av lågt batteri Bilen kommer att påminna dig om och guida dig till närliggande laddningsstationer när batterinivån är låg		
			Information om laddstationer (POI) samt manuell nedladdning: laddstationer nära hemmet Få information om laddstationer och håll informationen uppdaterad		
			Sök laddstationer efter: - Stad och adress - Laddningsport		
			Mobila informationstjänster och dina bästa informationsflöden (RSS) Åtkomst till RSS-flödet från din bil		
			Tillgänglig områdeskarta Möjliga destinationer med aktuell batterinivå		
			Förutspådd laddningsnivå vid ankomst till destinationen En uppskattning av den återstående batteritiden när du kommer fram till din destination		

*Endast tillgängligt för fordon med nordiska specifikationer