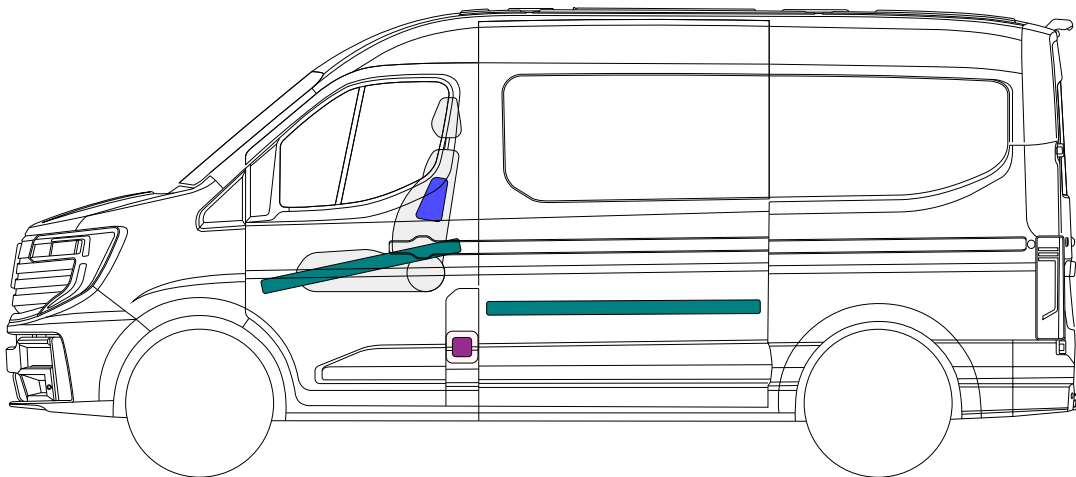
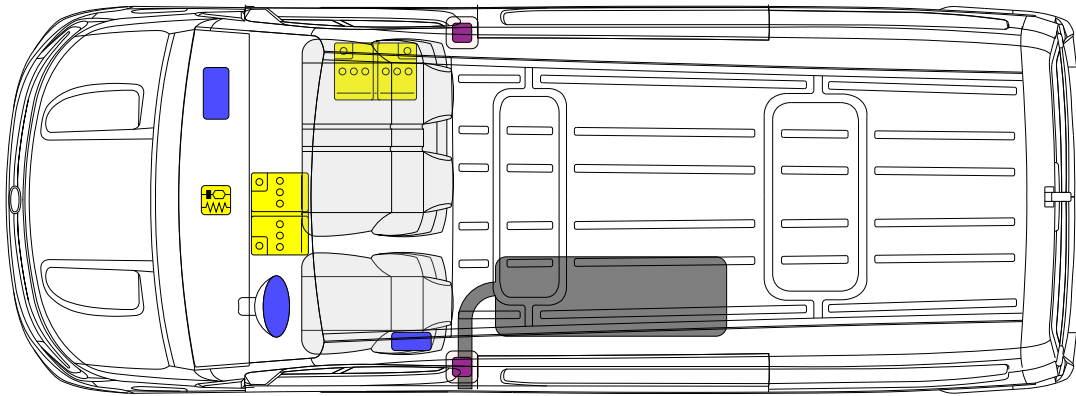











Nissan  
**Interstar**  
 TYPE: XDD, all types  
 (2024 - )



 Krockkudde	 Bältesförsträckare	 SRS styrdon	 Lågspänningsbatteri	 Bränsletankinnehåll diesel
 Karossförstärkning				

## 1. Identifiering



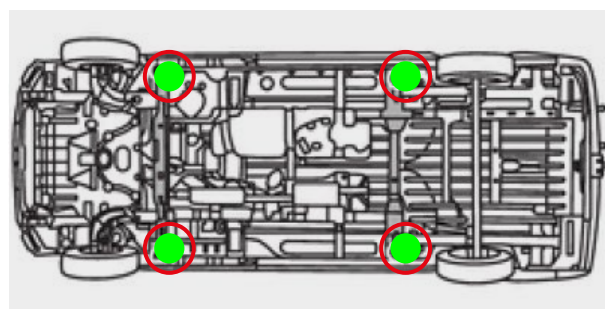
## 2. Immobilisering / stabilisering / lyft

### Bogsering av fordon:

1. Blocka hjulen, dra åt parkeringsbromsen och tryck på P (parkeringsknappen) för att välja P (parkeringsläge)

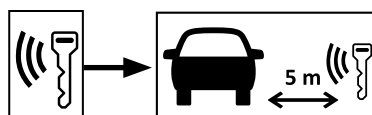
### Lyftpunkter:

 Lämpliga lyftpunkter



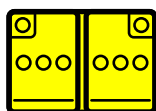
## 3. Oskadliggöra akuta risker/ säkerhetsföreskrifter

1. Stäng av motorn/tändningen genom att trycka på Start/Stop-knappen en gång. Flytta den elektroniska nyckeln minst 5 m bort från fordonet.



# Nissan Primastar Type: XDD, all types (2021 -) – Ytterligare sidor

## 2. Koppla bort 12 volts batteri



## 4. Åtkomst till passagerare

### Rattinställning



### Inställning av säte



### Typer av glas:

A. Laminerat glas

B. Härdat glas



## 5. Lagrad energi / vätskor / gaser / fasta ämnen

	12V	
	R-1234yf 520 +/- 30 g	
	80 L	

6. I händelse av brand



**GASFJÄDRING, RISK FÖR MISSILEFFEKT**



Räddningspersonal ska alltid skydda sig med personlig skyddsutrustning, inklusive en självförsörjande andningsapparat och vidta lämpliga åtgärder för att skydda civila på läsidan av olyckan.

8. Bogsering / transport / förvaring

Plats bogserögla



Placering av främre kopplingspunkt



Placering av bakre kopplingspunkt



Bogsering



10. Förklaring till de pictogram som används

	Ta bort smartnyckeln		Brandfarlig
	Varning		Farligt för människors hälsa
	Varning; låg temperatur		Explosiv
	Luftkonditioneringskomponent		Frätande ämnen
	Bränslefordon från vätskegrupp 1		