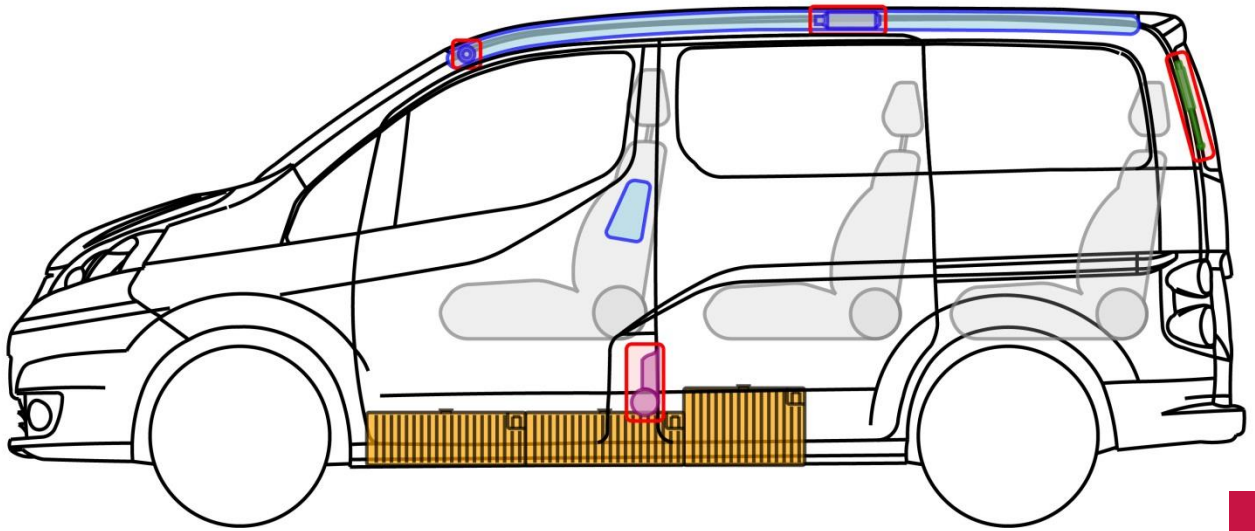
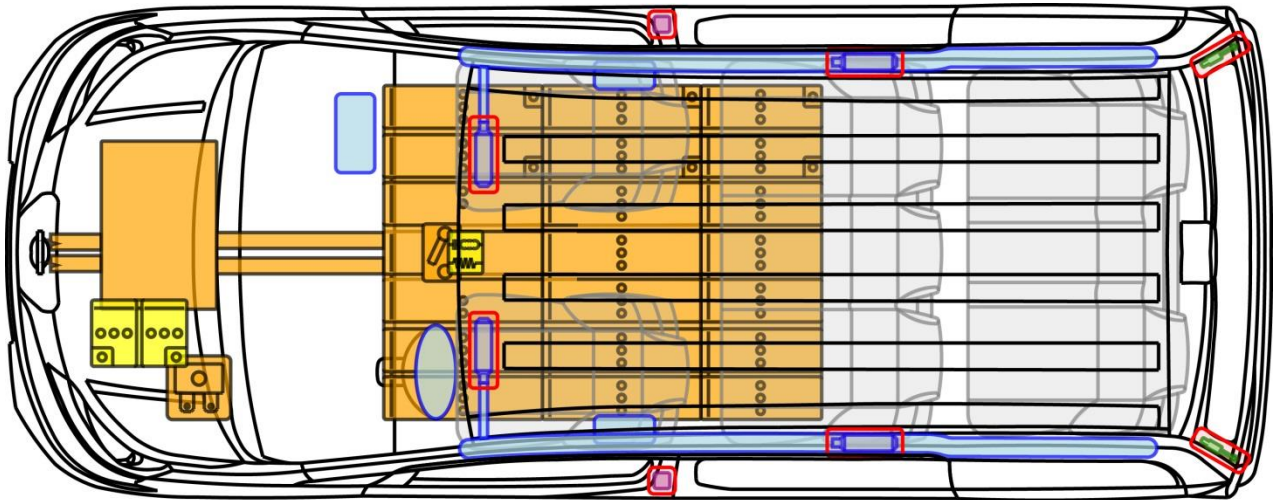




e-NV200

Typ: ME0M, 2014-



e-NV200

Legende

	Airbag		Gasgenerator		Bältesförsträckare		SRS styrdon		Aktivt fotgängarskyddssystem
	System för automatiskt överrullningsskydd		Gastrucksdämpare / förspänd fjäder		Karossförstärkning		Zon som krävs speciell uppmärksamhet		
	Lågspänningsbatteri		Lågspänningskondensator		Bränsletank		Gastank		Säkerhetsventil
	Lågspänningsbatteri		Högspänningskabel / -komponent		Högspänningsenhet som kopplar bort högspänning		Säkringsbox som inaktiverar högspänning		Högspänningskondensator
	Bränsletankinnehåll bensin / etanol								



Allmän information


- Vid en kollision med utlösning av krockkuddar och/eller aktivering av säkerhetsbältesfördröjning inaktiveras framdrivningssystemet. The restraint systems are still active.
- Tidpunkten för avaktivering av fasthållningssystemen är tio minuter efter att avaktiveringsstegen har utförts.
- **Skyddsutrustning krävs (isolerande handskar upp till 1000 V, ansiktskydd).**

Säkra fordonet mot att rulla iväg

- Block hjul
- Ställ in parkeringsbromsen

Avaktivering av högspännings- (HV) och fasthållningssystem (SRS)

Metod 1

1. Kontrollera att "Färdig"-indikatorn i instrumentgruppen lyser. Symbol: 
2. Om systemet är aktivt, tryck en gång på Start/stopp-knappen.
3. Koppla bort 12 V batteriet. Koppla bort minuskabeln först.





Avaktivering av högspännings- (HV) och fasthållningssystem (SRS)

Metod 2

1. Hitta och öppna säkrings-skåpet.
2. Ta bort den angivna säkringen från säkringsboxen.
3. Koppla bort 12 V batteriet. Koppla bort minuskabeln först.





Deactivating the high voltage system (HV)

Metod 3

1. Hitta nödstoppsbrytaren.




2. Skruva loss panelen och lyft upp den.



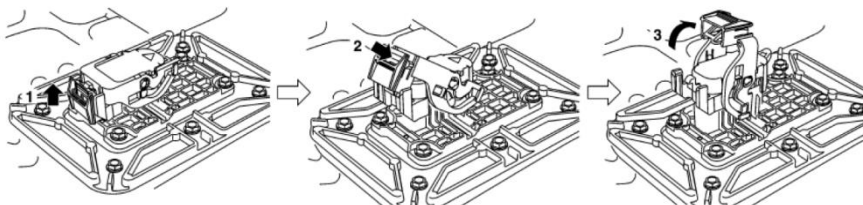
3. Lyft locket på baksidan (om det är fastklämt) och ta bort det. Skruva loss fästskruvarna på locketts undersida (skiftnyckelstorlek 10 mm) och ta bort locket.



4. Ta bort nödbrytaren enligt anvisningarna!



- **Skyddsutrustning krävs (isolerande handskar upp till 1000 V, ansiktskydd).**



- **Om 12-voltsbatteriet inte kan frikopplas så kommer fordonets fasthållningssystem fortfarande vara aktivt!**