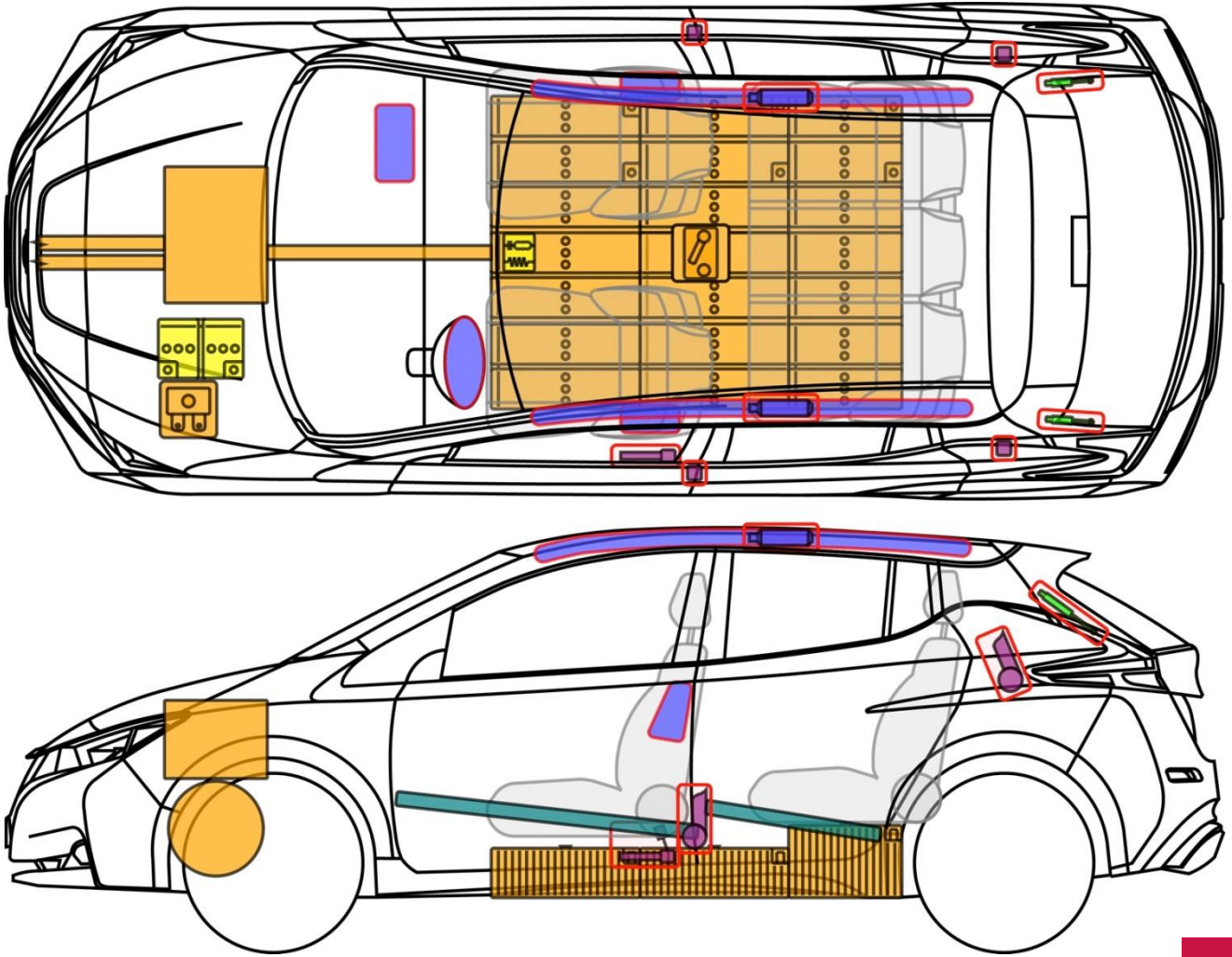




LEAF

Typ: ZE1, 2017-

SJNFAAZE1U0xxxxxx



LEAF

Legende

	Airbag		Gasgenerator		Bältesförsträckare		SRS styrdon		Aktivt fotgängarskyddssystem
	System för automatiskt övervullningsskydd		Gastryksdämpare / förspänd fjäder		Karosförstärkning		Zon som krävs speciell uppmärksamhet		
	Lågspänningsbatteri		Lågspänningskondensator		Bränsletank		Gastank		Säkerhetsventil
	Lågspänningsbatteri		Högspänningskabel / -komponent		Högspänningsenhet som kopplar bort högspänning		Säkringsbox som inaktiverar högspänning		Högspänningskondensator
	Bränsletankinnehåll bensin / etanol								



LEAF

Typ: ZE1, 2017-

SJNFAAZE1U0xxxxxx



Allmän information


- Vid en kollision med utlösning av krockkuddar och/eller aktivering av säkerhetsbältesfördröjning inaktiveras framdrivningssystemet. The restraint systems are still active.
- Tidpunkten för avaktivering av fasthållningssystemen är tio minuter efter att avaktiveringsstegen har utförts.
- **Skyddsutrustning krävs (isolerande handskar upp till 1000 V, ansiktskydd).**

Säkra fordonet mot att rulla iväg

- Block hjul
- Ställ in parkeringsbromsen

Avaktivering av högspännings- (HV) och fasthållningssystem (SRS)

Metod 1

1. Kontrollera att "Färdig"-indikatorn i instrumentgruppen lyser. Symbol: 
 2. Om systemet är aktivt, tryck en gång på Start/stopp-knappen.
 3. Koppla bort 12 V batteriet. Koppla bort minuskabeln först.
- **Observera: Fasthållningssystemen avaktiveras helt efter cirka tio minuter!**





Avaktivering av högspännings- (HV) och fasthållningssystem (SRS)

Metod 2

1. Hitta och öppna säkringskåpet.
 2. Ta bort den angivna säkringen från säkringsboxen.
 3. Koppla bort 12 V batteriet. Koppla bort minuskabeln först.
- **Observera: Fasthållningssystemen avaktiveras helt efter cirka tio minuter!**






Avaktivering av högspännings- (HV) och fasthållningssystem (SRS)

Metod 3

1. Hitta nödstopsbrytaren.
2. Lyft locket på baksidan (om det är fastklämt) och ta bort det. Skruva loss fästskruvarna på locket undersida (skiftnyckelstorlek 10 mm) och ta bort locket.
3. Ta bort nödbrytaren enligt anvisningarna!
4. Koppla bort 12 V batteriet. Koppla bort minuskabeln först.



- **Om 12-voltsbatteriet inte kan frikopplas så kommer fordonets fasthållningssystem fortfarande vara aktivt!**
- **Observera: Fasthållningssystemen avaktiveras helt efter cirka tio minuter!**